

अनुलग्नक 39

(अध्याय 15, पैरा- 15.28.7)

प्रारूप 20

अंतिम परिणाम-पत्र

[नियम 56 ग (2) (ग) देखिए]

56. संसदीय निर्वाचन क्षेत्र से लोकसभा का निर्वाचन

भाग I

(संसदीय और विधान सभा निर्वाचन दोनों के लिए उपयोग हेतु)

विधानसभा निर्वाचन क्षेत्र/खण्ड में निर्वाचकों की कुल संख्या-

219508

(संसदीय निर्वाचन क्षेत्र से निर्वाचन की दशा में)

विधानसभा/खण्ड का नाम - 05 भटगांव

क्र	मतदान केन्द्र की क्रम संख्या	अभ्यर्थियों के पक्ष में खाले गये मतों की संख्या														असवीकृत मतों की कुल संख्या	कुल	निविदत मतों की संख्या												
		1	2	3	4	5	6	7	8	9	10	11	12	13	14				15	16	17	18	19	20	21	22	23	24	25	26
1	2	3	4	5	6	7	8	9	10	11	12	13	14	15	16	17	18	19	20	21	22	23	24	25	26	27				
1	1 लुल्ल	0	0	0	0	0	0	0	0	0	0	0	0	0	0	0	0	0	0	0	0	0	0	0	0	0	0	0		
2	2 रामगढ	38	133	6	3	121	4	20	1	1	5	5	1	1	1	2	8	1	1	1	1	354	0	1	355	0				
3	3 महुली	119	258	17	1	6	1	131	5	3	8	3	2	5	1	8	14	2	13	0	2	599	0	7	606	0				
4	4 खौरि	21	91	3	1	94	2	23	4	0	3	3	6	3	3	6	14	0	5	1	1	284	0	2	286	0				
5	5 कोल्हूआ	52	285	15	6	44	3	6	2	5	8	2	5	2	5	12	9	1	3	4	1	470	0	1	471	0				
6	6 अवन्तिकापुर	180	480	21	9	30	2	32	9	2	4	3	10	6	8	28	31	6	1	1	5	868	0	5	873	0				
7	7 उमापुर	43	233	9	2	3	0	10	2	0	3	0	1	2	3	3	17	4	2	0	28	365	0	2	367	0				
8	8 नावाटोला-1	180	265	7	3	6	4	75	10	2	5	2	7	1	7	6	17	3	11	3	1	615	0	4	619	0				
9	9 नावाटोला 2	66	201	11	3	3	2	58	4	3	3	3	0	5	4	4	8	2	6	6	5	397	0	1	398	0				
10	10 सपहा	131	231	10	1	8	3	89	3	3	5	3	2	2	3	5	11	0	4	0	0	514	0	1	515	0				
11	11 कुंवरपुर	69	355	14	2	4	12	187	7	3	13	1	4	3	5	7	12	3	8	4	6	719	0	15	734	0				
12	12 बिहारपुर-1	232	361	12	5	14	1	21	4	4	4	2	3	7	3	7	8	5	3	1	1	698	0	6	704	0				
13	13 बिहारपुर-2	107	218	7	3	5	2	2	1	0	1	1	5	0	2	4	16	6	3	1	5	389	0	5	394	0				
14	14 बेगारीडांड	147	231	13	1	46	2	12	2	2	3	4	1	2	1	5	20	16	15	4	3	530	0	5	535	0				


क्र	महापान केन्द्र की क्रम संख्या	अभ्याथियों के पक्ष में डाले गये मतों की संख्या															अप्रीयकृत मतों की कुल संख्या	कुल	निश्चित मतों की संख्या							
		1	2	3	4	5	6	7	8	9	10	11	12	13	14	15				16	17	18	19	20	21	22
1	2	3	4	5	6	7	8	9	10	11	12	13	14	15	16	17	18	19	20	21	22	23	24	25	26	27
15	15 नवगई-1	320	312	20	13	29	2	71	7	3	13	2	5	1	5	10	18	4	6	2	1	844	0	1	845	0
16	16 नवगई-2	69	102	3	0	3	0	29	1	1	2	3	1	3	5	1	4	1	6	4	3	241	0	2	243	0
17	17 कालिपुर	73	124	7	9	162	2	38	4	1	9	1	2	1	4	2	15	0	5	2	1	462	0	1	463	0
18	18 डाडपाथर	214	482	15	3	43	2	79	6	5	4	4	5	3	5	14	19	8	6	4	1	922	0	9	931	0
19	19 सेमरा	58	180	8	5	52	1	50	3	3	10	2	0	9	6	15	23	7	9	6	4	451	0	9	460	0
20	20 विशालपुर	99	127	5	2	83	1	29	4	2	8	4	0	1	2	2	9	22	12	6	4	422	0	14	436	0
21	21 देवदी	154	254	6	3	70	0	15	3	2	3	1	2	1	4	9	16	0	1	2	0	546	0	6	552	0
22	22 पासल	209	339	22	5	156	2	21	4	2	8	2	6	3	4	6	16	21	16	14	14	870	0	11	881	0
23	23 पंचवारी	134	236	14	2	63	1	67	1	2	7	2	6	1	6	6	15	3	5	2	0	573	0	3	576	0
24	24 खैरा	30	50	14	7	261	5	118	3	5	10	6	10	4	2	2	12	6	9	4	3	561	0	5	566	0
25	25 करौटी ए	36	324	11	7	70	4	53	4	1	2	2	3	4	8	5	11	3	8	2	1	559	0	1	560	0
26	26 पडवारी	30	92	4	2	102	3	18	0	0	3	0	0	1	1	2	7	0	4	0	0	269	0	1	270	0
27	27 कछिया	80	45	3	4	194	3	33	4	1	13	3	3	2	3	1	13	4	8	1	5	423	0	1	424	0
28	28 मोहरसोप	187	457	14	5	6	3	40	6	3	4	4	5	2	3	20	22	3	7	0	1	792	0	1	793	0
29	29 उमझर	19	78	3	0	168	1	9	0	0	7	1	5	4	2	4	10	3	1	1	1	317	0	3	320	0
30	30 रसौकी	14	22	0	1	134	2	30	2	3	10	2	4	2	0	1	4	0	1	1	1	234	0	3	237	0
31	31 पालकेवरा	0	0	0	0	0	0	0	0	0	0	0	0	0	0	0	0	0	0	0	0	0	0	0	0	0
32	32 छतरग	0	0	0	0	0	0	0	0	0	0	0	0	0	0	0	0	0	0	0	0	0	0	0	0	0
33	33 घुईडीह	0	0	0	0	0	0	0	0	0	0	0	0	0	0	0	0	0	0	0	0	0	0	0	0	0
34	34 कैलाशानगर	0	0	0	0	0	0	0	0	0	0	0	0	0	0	0	0	0	0	0	0	0	0	0	0	0
35	35 बसनरा	36	29	0	4	94	0	27	2	0	1	1	0	2	0	1	5	1	1	0	1	205	0	2	207	0
36	36 केसर	106	110	8	3	145	2	11	3	2	5	5	2	2	4	3	16	13	13	4	3	460	0	12	472	0
37	37 खोड़	174	104	4	5	206	5	44	8	4	16	6	7	8	1	4	10	4	4	0	8	622	0	2	624	0
38	38 ईजानी-1	42	42	9	2	169	3	23	2	2	10	5	12	5	6	3	17	1	5	1	0	359	0	2	361	0
39	39 ईजानी 2	86	15	1	1	61	2	51	2	1	4	0	4	2	1	3	7	8	6	0	1	256	0	0	256	0
40	40 टमकी	213	92	5	5	5	2	84	2	2	3	1	0	2	1	1	15	0	4	0	2	439	0	3	442	0
41	41 करवां	92	42	4	2	3	0	66	6	1	8	0	2	0	0	3	12	2	3	3	3	252	0	6	258	0
42	42 असुरा	108	137	4	0	4	0	4	0	0	2	0	2	1	1	5	6	0	2	0	0	276	0	2	278	0

[Handwritten signature]

क्र	भादान केन्द्र की क्रम संख्या	अभ्यासियों के पक्ष में डाले गये मतों की संख्या																कुल	असवीकृत मतों की कुल संख्या	कुल मतों में कांफ़ेस नहीं किया गया	निविदात मतों की संख्या					
		राम मण्डल	राम मण्डल	राम मण्डल	राम मण्डल	राम मण्डल	राम मण्डल	राम मण्डल	राम मण्डल	राम मण्डल	राम मण्डल	राम मण्डल	राम मण्डल	राम मण्डल	राम मण्डल	राम मण्डल	राम मण्डल					राम मण्डल				
1	2	3	4	5	6	7	8	9	10	11	12	13	14	15	16	17	18	19	20	21	22	23	24	25	26	27
43	बांक	49	150	0	1	3	0	24	1	0	0	0	2	0	1	8	6	0	1	1	1	247	0	0	247	0
44	कुदरगढ़	85	99	12	3	13	0	95	0	2	6	1	1	3	0	0	8	0	5	1	1	335	0	1	336	0
45	बलगावां	0	0	0	0	0	0	0	0	0	0	0	0	0	0	0	0	0	0	0	0	0	0	0	0	0
46	बाकी	0	0	0	0	0	0	0	0	0	0	0	0	0	0	0	0	0	0	0	0	0	0	0	0	0
47	बभना	109	66	11	2	0	1	99	1	3	1	4	1	3	1	0	12	9	19	7	2	351	0	8	359	0
48	धूर	102	173	7	3	2	1	69	2	1	4	6	3	2	0	1	8	2	8	1	0	395	0	0	395	0
49	पालढौली	90	144	6	7	183	1	49	1	3	7	4	7	2	3	3	8	6	5	2	2	533	0	6	539	0
50	खर्वा	361	326	4	2	18	0	52	9	1	5	3	4	4	1	11	26	44	42	5	5	923	0	17	940	0
51	कृष्णा	217	200	14	5	182	6	54	3	5	10	6	9	4	5	9	29	5	10	1	3	777	0	4	781	0
52	मसनकी-1	142	124	15	0	13	0	85	1	0	1	3	2	3	4	4	10	2	7	3	0	419	0	0	419	0
53	मसनकी-2	8	26	1	0	67	0	0	0	0	1	0	2	0	1	4	2	3	3	0	1	119	0	1	120	0
54	बेदमी-1	162	284	15	2	27	3	44	2	1	2	5	2	6	6	14	20	18	23	9	6	651	0	11	662	0
55	बेदमी-2	115	168	9	1	36	0	44	1	1	0	1	1	4	0	14	19	5	2	2	1	424	0	1	425	0
56	लांजीत-1	241	240	3	4	267	9	14	2	3	22	1	6	2	8	15	35	6	6	2	3	889	0	3	892	0
57	लांजीत-2	137	58	16	5	295	7	16	4	4	10	4	10	1	4	7	29	6	4	2	10	629	0	11	640	0
58	सौहार	165	62	1	2	1	0	1	0	1	2	0	0	1	3	5	20	6	1	0	0	271	0	4	275	0
59	मयूरधक्की	187	30	4	4	121	3	5	2	4	7	3	3	2	2	8	23	3	3	6	2	422	0	2	424	0
60	चिकनी	270	86	13	6	234	2	27	5	6	22	5	6	2	6	9	35	5	3	2	5	749	0	3	752	0
61	जाज	129	24	3	1	94	3	22	4	1	5	1	1	2	2	3	17	2	2	0	1	317	0	5	322	0
62	खड़ीली-1	71	8	3	1	2	0	12	0	1	1	1	1	1	0	1	24	2	1	2	1	133	0	0	133	0
63	खड़ीली-2	246	34	7	2	2	2	44	2	2	4	4	1	1	2	4	37	9	4	0	1	408	0	2	410	0
64	चन्द्रा-1	107	242	6	6	88	3	2	3	6	5	3	3	2	4	9	9	1	1	2	2	504	0	3	507	0
65	चन्द्रा-2	204	304	12	0	4	1	5	2	3	4	1	1	2	5	6	12	3	4	1	1	575	0	4	579	0
66	टोटको	243	233	12	4	1	1	33	1	1	2	5	2	2	5	9	39	6	13	2	0	614	0	4	618	0
67	भाड़ी-1	105	19	0	0	0	0	3	0	0	0	1	0	0	1	1	1	3	0	1	0	135	0	0	135	0
68	भाड़ी-2	255	397	13	2	4	2	22	5	2	5	4	7	2	10	12	15	8	7	2	4	778	0	1	779	0
69	डिलमिली	271	260	5	0	0	0	10	2	0	0	1	2	2	2	3	7	14	6	5	0	590	0	3	593	0
70	भक्रा	248	144	12	5	1	1	92	8	4	4	5	4	5	9	13	24	7	14	1	3	604	0	4	608	0





क्र	मतदान केन्द्र की क्रम संख्या	अभ्यर्थियों के पक्ष में उतरे गये मतों की संख्या															असवीकृत मतों की कुल संख्या	कुल	निश्चित मतों की संख्या							
		महेश चंद्र शर्मा	महेश चंद्र शर्मा	महेश चंद्र शर्मा	महेश चंद्र शर्मा	महेश चंद्र शर्मा	महेश चंद्र शर्मा	महेश चंद्र शर्मा	महेश चंद्र शर्मा	महेश चंद्र शर्मा	महेश चंद्र शर्मा	महेश चंद्र शर्मा	महेश चंद्र शर्मा	महेश चंद्र शर्मा	महेश चंद्र शर्मा	महेश चंद्र शर्मा										
1	2	3	4	5	6	7	8	9	10	11	12	13	14	15	16	17	18	19	20	21	22	23	24	25	26	27
71	मांढर	453	70	2	2	0	3	36	6	4	3	5	4	2	1	3	34	6	5	1	2	642	0	5	647	0
72	ओड़ुगी	391	222	8	3	31	4	83	25	1	9	0	3	1	3	10	8	0	2	1	0	805	0	1	806	0
73	कालामांजन	111	47	5	1	231	3	37	2	0	10	4	6	1	1	2	4	2	0	2	2	471	0	3	474	0
74	खिरजापुर	146	126	7	1	99	1	50	26	1	2	4	0	2	0	0	4	3	11	2	4	489	0	6	495	0
75	इन्दरपुर	150	158	2	3	177	4	55	5	2	14	2	2	4	4	5	11	0	4	3	1	606	0	1	607	0
76	रामपुर उर्फ आवनगर	316	227	10	4	3	1	53	2	0	2	2	2	3	2	8	12	1	0	0	0	648	0	0	648	0
77	चपटा	119	274	14	5	160	5	186	4	1	15	1	2	3	4	4	15	0	8	3	1	824	0	2	826	0
78	आनंदपुर	166	88	6	2	26	1	3	0	1	3	1	1	1	3	3	12	7	6	1	3	334	0	0	334	0
79	भंवरखोह	141	189	9	4	109	4	8	0	1	4	2	1	2	4	8	17	4	2	1	2	512	0	2	514	0
80	कुप्पी	37	68	7	3	228	4	5	4	7	16	6	10	4	3	8	26	2	5	1	4	448	0	5	453	0
81	करौ	70	55	5	5	304	12	10	2	4	22	4	10	5	12	9	29	4	3	4	4	573	0	16	589	0
82	धरसेड़ी-1	145	318	13	7	109	7	71	4	5	13	7	8	6	6	18	19	6	6	5	5	778	0	7	785	0
83	धरसेड़ी-2	73	124	5	5	297	14	13	4	5	20	3	7	0	1	6	17	2	3	3	1	603	0	1	604	0
84	परसिया	443	157	5	3	7	2	14	2	0	4	2	5	2	7	7	31	19	5	4	3	722	0	6	728	0
85	सांवांवा	86	131	3	1	212	4	8	5	3	9	3	5	1	2	11	9	1	3	0	3	500	0	3	503	0
86	गोविन्दगढ़	99	102	4	4	177	5	6	1	1	13	3	3	8	3	5	7	4	9	3	3	460	0	0	460	0
87	बसकर	260	76	5	0	52	19	33	5	3	2	3	2	2	1	6	16	4	1	0	5	495	0	3	498	0
88	दनालीखुर्द	270	138	5	1	4	2	14	1	1	0	0	0	1	0	4	9	6	4	0	0	460	0	1	461	0
89	तरका	210	139	6	2	112	4	25	0	3	9	4	9	4	4	11	14	5	1	8	1	571	0	3	574	0
90	बेजनाथपुर	256	116	6	1	146	4	14	1	2	5	4	1	2	4	4	27	12	7	7	4	623	0	11	634	0
91	दरौपारा	432	350	7	2	16	1	25	2	1	1	8	2	0	0	5	25	3	1	1	1	883	0	2	885	0
92	जमड़ी	296	211	4	5	72	1	15	4	0	2	8	3	2	2	11	13	9	4	2	3	667	0	7	674	0
93	जमड़ी 2 (रजनी)	124	16	1	0	2	0	4	0	0	0	0	0	3	0	0	3	0	0	0	0	153	0	1	154	0
94	भैयाथान-1	375	327	6	4	17	3	21	8	1	7	6	2	1	1	4	4	13	10	4	1	815	0	1	816	0
95	भैयाथान-2	357	227	6	3	33	0	20	3	2	4	2	4	4	1	2	18	3	1	1	1	692	0	6	698	0
96	खैरी	207	105	7	2	15	2	12	11	1	0	0	3	2	5	4	13	6	2	82	3	482	0	4	486	0
97	रजबहर	258	100	2	1	1	1	11	4	2	0	2	0	0	1	2	9	1	1	5	1	402	0	0	402	0
98	पटियाडाड	318	176	13	3	0	4	30	9	2	5	1	6	5	6	12	29	9	4	7	3	642	0	1	643	0



क्र	मतदान केंद्र की क्रम संख्या	अभ्यर्थियों के पक्ष में डाले गये मतों की संख्या														असवीकृत मतों की कुल संख्या	कुल	निविदात मतों की संख्या								
		संयुक्त प्रत्यासंख्य	राज्य निर्वाचन आयोग की संख्या	राज्य निर्वाचन आयोग की संख्या	राज्य निर्वाचन आयोग की संख्या	राज्य निर्वाचन आयोग की संख्या	राज्य निर्वाचन आयोग की संख्या	राज्य निर्वाचन आयोग की संख्या	राज्य निर्वाचन आयोग की संख्या	राज्य निर्वाचन आयोग की संख्या	राज्य निर्वाचन आयोग की संख्या	राज्य निर्वाचन आयोग की संख्या	राज्य निर्वाचन आयोग की संख्या	राज्य निर्वाचन आयोग की संख्या	राज्य निर्वाचन आयोग की संख्या				राज्य निर्वाचन आयोग की संख्या							
1	2	3	4	5	6	7	8	9	10	11	12	13	14	15	16	17	18	19	20	21	22	23	24	25	26	27
99	99 टनसरा	406	286	21	4	3	1	44	1	5	2	2	2	4	8	9	20	8	2	2	1	831	0	4	835	0
100	100 टबना-1	321	160	4	3	0	3	20	5	0	0	4	0	7	2	3	13	2	2	24	0	573	0	5	578	0
101	101 टबना 2	303	45	6	0	1	0	56	0	2	2	2	3	5	7	5	23	3	7	0	3	473	0	6	479	0
102	102 करौटी बी	515	359	14	1	14	1	10	4	1	4	7	6	6	7	13	32	6	1	4	0	1005	0	4	1009	0
103	103 करौटी बी	161	150	1	2	0	0	0	0	2	1	2	1	2	2	6	10	3	2	1	3	349	0	3	352	0
104	104	181	105	6	2	19	2	9	2	1	0	1	1	0	0	1	8	2	1	1	3	345	0	4	349	0
105	105 रूसी	205	18	25	1	60	1	18	3	1	5	1	2	0	2	4	8	7	2	2	0	365	0	3	368	0
106	106 रूसी-1	209	88	41	4	18	1	21	1	4	4	3	3	4	5	10	36	4	2	2	1	461	0	3	464	0
107	107 रूसी 2	271	174	20	3	79	0	13	1	0	2	0	2	0	0	3	6	4	2	1	0	581	0	1	582	0
108	108 पलमा	331	385	50	4	4	3	6	1	1	2	12	2	6	3	7	8	1	3	1	1	831	0	1	832	0
109	109	176	205	31	2	4	1	54	3	7	1	2	2	2	1	4	11	2	1	1	0	510	0	1	511	0
110	110 कटिन्दा	375	205	10	6	3	1	15	7	2	3	0	0	4	2	4	17	13	4	17	1	689	0	6	695	0
111	111 चन्द्रमोटा	329	253	13	4	7	2	114	2	1	5	3	7	0	5	8	20	2	10	9	1	795	0	4	799	0
112	112 पौड़ी	492	348	6	2	2	0	35	3	3	3	7	7	3	7	23	34	11	9	10	3	1008	0	13	1021	0
113	113 नरकालो	229	92	3	0	0	1	12	2	1	0	1	0	2	5	5	14	6	3	3	2	381	0	0	381	0
114	114 पकनी-1	172	153	6	3	3	0	11	1	0	0	1	0	1	2	1	3	17	15	0	3	392	0	1	393	0
115	115 पकनी 2	278	247	11	2	3	0	8	5	0	2	1	6	0	2	6	10	5	5	0	0	591	0	3	594	0
116	116 अनरोखा-1	300	157	5	1	2	1	24	1	4	0	3	0	0	3	6	18	4	5	2	1	537	0	2	539	0
117	117 अनरोखा2	378	116	6	0	0	0	40	0	1	0	2	3	1	8	7	18	3	2	0	0	585	0	1	586	0
118	118 चन्द्रपुर	370	134	4	1	0	1	3	2	2	2	2	1	1	1	3	9	18	5	7	2	568	0	3	571	0
119	119 टर्किया	61	118	1	2	1	1	49	6	0	2	4	1	3	3	2	6	3	1	9	0	273	0	1	274	0
120	120 कोटिया	231	268	6	3	4	1	34	4	0	2	5	2	4	8	10	15	5	14	3	0	619	0	2	621	0
121	121 जगदीशपुर	506	150	4	2	2	1	27	3	1	0	0	1	5	5	4	27	11	3	1	0	753	0	2	755	0
122	122 केवटाली	279	103	1	2	0	2	10	4	1	1	3	2	2	3	4	14	6	4	3	2	446	0	2	448	0
123	123 सत्यनगर-	323	145	6	5	4	1	130	3	2	8	1	5	2	3	10	23	10	3	2	4	690	0	6	696	0
124	124 सत्यनगर-	449	203	2	4	2	1	27	1	2	1	5	5	4	10	9	37	10	2	0	0	774	0	1	775	0
125	125 चैनपुर	125	185	5	1	1	2	10	1	2	1	2	6	2	1	5	9	1	1	3	0	363	0	1	364	0
126	126 महली	358	209	10	2	1	3	68	8	3	4	3	2	5	4	6	15	10	2	1	2	716	0	3	719	0

Handwritten signature and initials in blue ink.


क्र	भारतान केन्द्र की क्रम संख्या	अभ्यर्थियों के पक्ष में खाले गये मतों की संख्या															असवीकृत मतों की कुल संख्या	कुल	निविदत मतों की संख्या							
		परमस नगर राजवाड़े क्षेत्रीय	रानी विवेकानंद क्षेत्रीय	रानी विवेकानंद क्षेत्रीय	रानी विवेकानंद क्षेत्रीय	रानी विवेकानंद क्षेत्रीय	रानी विवेकानंद क्षेत्रीय	रानी विवेकानंद क्षेत्रीय	रानी विवेकानंद क्षेत्रीय	रानी विवेकानंद क्षेत्रीय	रानी विवेकानंद क्षेत्रीय	रानी विवेकानंद क्षेत्रीय	रानी विवेकानंद क्षेत्रीय	रानी विवेकानंद क्षेत्रीय	रानी विवेकानंद क्षेत्रीय	रानी विवेकानंद क्षेत्रीय										
1	2	3	4	5	6	7	8	9	10	11	12	13	14	15	16	17	18	19	20	21	22	23	24	25	26	27
127	127 समौली	344	211	8	0	1	1	6	0	0	1	0	1	0	2	8	8	1	1	4	0	597	0	0	597	0
128	128 करकोटी	286	211	7	3	10	1	26	0	2	3	3	1	2	2	5	4	10	8	2	5	591	0	10	601	0
129	129 केनापारा	126	117	2	0	10	0	25	0	1	4	1	0	1	1	4	5	3	1	0	0	301	0	1	302	0
130	130 केवरा-1	277	295	6	4	1	6	57	4	1	4	0	1	3	5	5	16	2	4	2	5	698	0	3	701	0
131	131 केवरा-2	443	237	5	4	57	2	24	3	2	4	2	5	2	1	7	25	9	5	3	1	841	0	10	851	0
132	132 कुसमुसी-1	449	296	14	3	6	3	42	7	3	5	3	5	6	5	8	20	21	16	8	4	924	0	13	937	0
133	133 कुसमुसी-2	323	172	14	6	11	0	73	5	3	2	6	3	4	8	10	29	3	3	7	2	684	0	3	687	0
134	134 कुरीडीह-1	188	68	9	2	128	3	43	4	4	4	3	4	39	5	3	17	6	4	6	2	542	0	2	544	0
135	135 कुरीडीह-2	79	20	2	0	10	0	13	3	0	0	0	1	5	1	0	3	1	2	5	0	145	0	1	146	0
136	136 खाड़ापारा	201	105	12	4	19	6	55	3	2	4	4	3	3	3	13	13	3	6	2	0	451	0	2	453	0
137	137 बड़सर-1	181	314	4	2	96	3	5	2	1	4	2	6	4	2	9	7	1	1	0	1	645	0	0	645	0
138	138 बड़सर-2	108	286	8	3	18	1	8	1	0	3	4	5	2	6	2	4	3	9	0	0	471	0	2	473	0
139	139 करौदागुड़ा	208	270	11	3	8	5	58	2	0	0	1	2	0	1	3	7	4	3	6	3	595	0	1	596	0
140	140 सोनपुर-1	95	492	6	2	7	0	5	2	0	2	3	2	2	1	2	10	5	6	2	3	647	0	3	650	0
141	141 सोनपुर-2	289	218	1	0	0	3	3	1	0	2	1	1	1	4	4	9	5	1	0	0	543	0	3	546	0
142	142 भवराही-1	333	85	2	0	8	0	6	2	0	1	0	2	1	0	1	4	0	2	0	1	448	0	2	450	0
143	143 भवराही-2	194	199	8	2	125	3	2	3	2	7	2	4	10	3	4	12	1	1	5	2	589	0	0	589	0
144	144 बासापारा	152	313	10	3	11	1	25	3	0	0	1	0	2	0	4	5	9	22	7	2	570	0	6	576	0
145	145 डबरीपारा	117	376	4	2	1	1	5	1	0	2	2	1	2	2	5	9	3	0	4	0	537	0	0	537	0
146	146 खुटारापारा	104	196	7	1	2	0	16	0	0	0	1	0	3	0	6	9	2	1	1	0	349	0	1	350	0
147	147 गंगौटी	214	575	16	10	64	3	20	3	1	4	2	7	2	2	12	15	3	6	2	1	962	0	9	971	0
148	148 नावापारा	241	323	7	1	1	0	17	2	0	2	2	1	2	1	6	8	2	2	3	0	621	0	1	622	0
149	149 शिवपसाद नगर-1	146	241	6	1	93	1	13	2	0	5	0	3	2	4	3	15	2	0	3	1	541	0	4	545	0
150	150 शिवपसाद नगर-2	184	116	10	0	133	0	54	8	2	6	4	7	3	5	5	26	1	10	5	2	581	0	5	586	0
151	151 बिरमताल	121	285	3	4	1	0	22	5	2	2	2	1	3	0	5	7	2	5	11	0	481	0	2	483	0
152	152 जूर-1	240	279	9	1	0	1	37	1	0	0	1	1	2	2	6	11	3	11	6	1	612	0	2	614	0
153	153 जूर-2	148	363	9	0	0	0	21	1	0	0	0	7	1	4	8	3	1	5	2	0	573	0	2	575	0
154	154 खडगवां	358	267	5	2	13	1	26	4	3	2	2	4	7	2	11	27	4	2	5	2	747	0	3	750	0



क्र	महदान केन्द्र की क्रम संख्या	अभ्यर्थियों के पक्ष में आले गये मतों की संख्या														असवीकृत मतों की कुल संख्या	कुल	निवृत्त मतों की संख्या								
		महदान केन्द्र की संख्या	सर्वोच्च मत	द्वितीय	तृतीय	चतुर्थ	पंचम	षष्ठ	सप्तम	अष्टम	नवम	दशम	एकादश	द्वि	त्रि				चतु	पंच	षष्ठ	सप्त	अष्ट	नव	दश	
1	2	3	4	5	6	7	8	9	10	11	12	13	14	15	16	17	18	19	20	21	22	23	24	25	26	27
155	155 बंजा-1	286	236	6	7	14	0	4	1	0	1	0	1	1	3	2	5	2	3	4	0	576	0	1	577	0
156	156 बंजा -2	275	268	7	2	6	0	14	2	1	2	3	2	3	2	7	15	6	4	1	0	620	0	4	624	0
157	157 बंजा-3	248	204	11	3	60	0	78	3	3	7	5	6	0	2	11	22	3	8	8	3	685	0	8	693	0
158	158 रगदा	603	111	8	1	2	0	35	0	2	2	2	0	0	2	3	13	3	2	2	1	792	0	1	793	0
159	159 चोपन	132	141	3	1	1	0	13	2	0	1	1	2	0	4	1	10	6	3	2	4	327	0	3	330	0
160	160 सिरसी-1	343	525	10	4	1	2	15	2	1	0	1	2	1	1	2	7	2	4	3	0	926	0	0	926	0
161	161 सिरसी-2	134	333	4	2	1	0	0	1	1	1	12	1	3	4	7	10	2	3	1	4	524	0	1	525	0
162	162 मसिरा	511	258	14	6	8	0	18	1	5	8	5	6	2	3	12	44	7	2	4	2	916	0	4	920	0
163	163 सुन्दरपुर-1	426	134	3	1	26	3	7	1	0	6	4	0	1	2	4	16	7	0	3	1	645	0	4	649	0
164	164 सुन्दरपुर-2	237	124	4	5	170	2	12	2	1	5	1	1	5	4	5	13	4	0	1	2	598	0	3	601	0
165	165 कसकेला-1	258	270	2	0	8	1	12	4	0	1	2	4	1	2	13	12	7	15	2	0	614	0	8	622	0
166	166 कसकेला 2	262	214	5	2	8	2	11	3	2	1	0	5	2	3	16	11	2	2	1	1	553	0	3	556	0
167	167 बैजनाथपुर	557	278	6	4	50	5	14	7	5	7	2	8	10	6	15	28	12	1	7	5	1027	0	6	1033	0
168	168 सलका-1	213	354	5	4	2	1	21	6	0	0	1	0	1	3	8	11	0	1	1	3	635	0	1	636	0
169	169 सलका 2	440	176	5	1	1	0	25	3	2	0	2	2	1	3	5	24	14	4	11	0	719	0	4	723	0
170	170 भटगांव-1	368	296	16	6	11	1	41	2	4	2	0	8	5	6	11	14	7	12	3	3	816	0	13	829	0
171	171 भटगांव-2	157	224	4	0	1	1	39	2	0	0	2	1	0	0	0	2	2	1	0	0	436	0	6	442	0
172	172 भटगांव-3	141	176	4	0	0	0	12	1	0	0	0	1	0	0	0	2	2	1	0	0	340	0	2	342	0
173	173 भटगांव-4	316	114	7	0	5	1	9	2	0	0	0	0	0	0	2	1	1	0	2	1	461	0	2	463	0
174	174 भटगांव-5	165	196	5	0	5	0	46	2	1	0	0	2	0	0	0	0	0	0	0	0	423	0	4	427	0
175	175 भटगांव-6	211	183	5	0	1	2	19	6	0	2	0	0	0	0	1	2	4	2	1	0	439	0	2	441	0
176	176 भटगांव-7	232	235	7	0	3	0	24	3	1	2	1	1	0	1	2	3	0	1	2	1	519	0	2	521	0
177	177 बिसही	152	52	2	3	0	0	25	0	1	2	3	1	1	1	4	8	5	1	1	0	262	0	1	263	0
178	178 कपसर	463	79	4	1	1	0	7	1	0	3	2	4	0	3	9	13	2	0	0	1	593	0	1	594	0
179	179 बरोधी-1	389	103	19	1	1	0	11	3	1	0	1	0	0	3	3	9	1	4	5	0	554	0	0	554	0
180	180 बरोधी-2	309	282	8	0	1	1	16	15	1	1	3	0	1	4	8	9	1	0	2	0	662	0	1	663	0
181	181 डुमरिया	254	327	8	0	11	1	14	6	1	2	4	3	3	1	9	19	0	3	3	1	670	0	1	671	0
182	182 तलगांव-1	287	132	1	4	2	1	14	5	1	1	2	5	2	5	8	20	7	0	2	0	499	0	5	504	0

Handwritten signature and initials in blue ink.


क्र	महादान केन्द्र की क्रम संख्या	अभ्याथियों के पक्ष में डाले गये मतों की संख्या														असवीकृत मतों की कुल संख्या	कुल	निविदात मतों की संख्या								
		शेखर सिंह	शेखर सिंह	शेखर सिंह	शेखर सिंह	शेखर सिंह	शेखर सिंह	शेखर सिंह	शेखर सिंह	शेखर सिंह	शेखर सिंह	शेखर सिंह	शेखर सिंह	शेखर सिंह	शेखर सिंह				शेखर सिंह	शेखर सिंह	शेखर सिंह					
1	2	3	4	5	6	7	8	9	10	11	12	13	14	15	16	17	18	19	20	21	22	23	24	25	26	27
183	183 तेलगांव-2	269	140	5	1	1	0	29	1	1	0	0	0	1	2	0	4	2	1	2	0	459	0	1	460	0
184	184 तेलगांव-3	206	130	5	0	0	0	16	3	0	0	1	10	0	1	2	2	1	3	0	1	381	0	1	382	0
185	185 तेलगांव-4	145	87	3	1	3	2	30	0	0	1	1	6	1	0	1	0	0	2	2	1	286	0	1	287	0
186	186 चुनगाड़ी-1	241	32	8	6	130	3	30	4	3	11	1	6	0	4	4	17	2	1	0	3	506	0	6	512	0
187	187 चुनगाड़ी-2	410	146	5	1	6	1	9	3	3	1	2	4	4	2	8	13	5	3	3	4	633	0	1	634	0
188	188 चुनगाड़ी-3	327	67	6	5	50	8	68	5	4	10	3	1	1	5	5	16	4	3	1	2	591	0	3	594	0
189	189 करकोली	436	263	9	2	20	4	63	13	4	6	2	7	4	3	13	25	4	4	2	0	884	0	0	884	0
190	190 खोंपा-1	451	211	6	1	3	4	25	4	1	5	3	1	3	6	6	24	8	4	1	2	769	0	5	774	0
191	191 खोंपा-2	581	140	6	1	0	3	38	0	0	1	1	0	4	3	6	30	10	5	2	2	833	0	3	836	0
192	192 बरउल	293	295	10	1	10	4	23	6	0	1	1	1	2	3	3	10	4	1	2	3	673	0	3	676	0
193	193 कैनापारा	319	157	5	1	2	2	45	3	0	4	0	3	3	0	0	6	6	0	1	1	558	0	0	558	0
194	194 धरतीपारा	364	420	9	6	54	8	8	10	5	3	10	7	4	6	8	20	7	2	2	4	957	0	1	958	0
195	195 बतरा-1	480	136	6	1	4	1	0	2	0	0	1	1	0	3	0	4	4	1	1	5	650	0	6	656	0
196	196 बतरा-2	387	133	8	0	0	1	1	0	1	2	1	2	2	3	7	20	2	0	2	0	572	0	4	576	0
197	197 बतरा-3	262	177	5	1	31	1	11	1	0	3	1	2	0	1	5	9	4	2	8	1	525	0	6	531	0
198	198 बतरा-4	242	145	5	3	99	4	4	3	1	6	2	3	2	1	3	20	2	1	3	1	550	0	5	555	0
199	199 मलगा	323	116	5	0	93	6	6	2	1	5	1	2	0	0	2	10	10	3	0	0	585	0	4	589	0
200	200 लक्ष्मीपुर-1	342	123	4	3	198	2	44	2	0	4	4	1	1	2	4	16	1	1	0	0	752	0	0	752	0
201	201 लक्ष्मीपुर 2	149	106	11	9	188	6	41	3	2	11	2	3	3	3	8	26	4	4	2	0	581	0	3	584	0
202	202 बरपारा	300	187	10	4	85	2	15	5	3	3	3	4	2	2	7	19	7	4	3	8	673	0	12	685	0
203	203 बुदिया-1	252	303	8	4	5	4	31	3	0	5	5	3	1	7	10	23	1	2	5	1	673	0	4	677	0
204	204 बुदिया 2	328	146	5	4	3	0	18	8	5	1	3	3	4	7	15	33	6	5	47	2	643	0	4	647	0
205	205 धरमपुर	297	404	20	9	5	2	31	4	2	5	12	11	3	9	13	37	3	7	7	0	881	0	3	884	0
206	206 राजकिशोरनगर	165	193	6	3	3	2	89	3	0	2	1	1	3	0	7	13	6	7	4	2	510	0	4	514	0
207	207 सुदामानगर	263	232	13	3	36	7	46	5	3	3	5	8	3	6	17	15	20	16	8	3	712	0	3	715	0
208	208 राई-1	311	263	2	1	8	3	10	2	1	4	2	6	0	2	7	9	6	3	0	2	642	0	5	647	0
209	209 राई-2	243	246	8	0	1	1	1	0	1	2	4	8	5	4	22	40	10	5	5	4	610	0	8	618	0
210	210 सोनपुर सु	344	234	12	3	4	1	26	0	1	6	2	3	2	3	5	25	10	8	0	1	690	0	2	692	0



क्र	मराठाना केन्द्र की क्रम संख्या	अभ्यार्थियों के पक्ष में डाले गये मतों की संख्या															असवीकृत मतों की कुल संख्या	कुल	निविदात मतों की संख्या							
		परदेस के मतों की संख्या	राज्य के मतों की संख्या	राज्य के मतों की संख्या	राज्य के मतों की संख्या	राज्य के मतों की संख्या	राज्य के मतों की संख्या	राज्य के मतों की संख्या	राज्य के मतों की संख्या	राज्य के मतों की संख्या	राज्य के मतों की संख्या	राज्य के मतों की संख्या	राज्य के मतों की संख्या	राज्य के मतों की संख्या	राज्य के मतों की संख्या	राज्य के मतों की संख्या										
1	2	3	4	5	6	7	8	9	10	11	12	13	14	15	16	17	18	19	20	21	22	23	24	25	26	27
211	211 करसू	272	245	4	1	2	1	18	1	3	3	0	0	1	1	5	12	4	3	1	2	579	0	2	581	0
212	212 कसकेला-1	304	352	15	2	0	3	54	2	4	9	10	11	6	12	13	38	5	2	2	846	0	4	850	0	
213	213 कसकेला-2	271	220	11	2	6	1	69	4	1	1	3	5	0	2	3	17	11	8	7	645	0	13	658	0	
214	214 कुम्ढा	479	221	4	8	90	0	33	1	3	5	1	6	6	6	9	25	3	1	0	902	0	4	906	0	
215	215 गागीकोट	302	153	1	0	11	2	8	0	0	4	1	1	0	3	2	11	5	2	2	509	0	2	511	0	
216	216 गोविंदपुर-1	304	246	9	3	3	1	33	1	0	1	2	2	0	2	3	6	5	3	2	628	0	4	632	0	
217	217 गोविंदपुर-2	84	144	1	1	0	0	5	0	0	0	0	1	0	0	0	0	0	0	0	236	0	1	237	0	
218	218 गोविंदपुर-3	167	167	7	0	0	0	3	0	0	0	0	0	0	0	0	1	0	1	0	346	0	4	350	0	
219	219 गोविंदपुर-4	240	202	2	1	0	0	16	2	0	1	0	0	1	1	0	2	0	1	1	470	0	4	474	0	
220	220 गोरखनाथपुर	233	154	4	1	16	5	39	4	1	1	1	3	2	1	4	10	5	1	2	488	0	5	493	0	
221	221 शिवनंदनपुर-1	251	233	2	0	0	1	13	1	1	0	0	0	1	0	0	0	0	0	0	503	0	3	506	0	
222	222 शिवनंदनपुर-2	318	341	3	0	1	0	14	1	0	0	2	1	0	0	0	2	3	2	1	689	0	3	692	0	
223	223 शिवनंदनपुर-3	375	228	3	0	1	1	9	3	1	1	4	0	3	3	1	2	8	3	1	649	0	3	652	0	
224	224 शिवनंदनपुर-4	212	194	5	1	0	0	5	1	0	1	0	1	1	3	2	5	0	0	0	431	0	1	432	0	
225	225 शिवनंदनपुर-5	404	388	6	1	1	0	4	0	0	2	4	0	1	1	7	6	1	1	0	828	0	7	835	0	
226	226 कुंजनगर-1	330	305	3	0	2	1	25	2	1	3	2	1	1	1	7	5	4	6	1	701	0	1	702	0	
227	227 कुंजनगर-2	313	186	1	1	0	0	12	1	0	0	0	1	1	3	3	3	1	2	0	529	0	1	530	0	
228	228 कुंजनगर-3	338	361	4	6	2	0	19	4	2	2	4	0	4	2	2	4	1	1	0	757	0	4	761	0	
229	229 सतपत्ता-1	318	304	2	1	4	2	19	2	0	0	1	1	0	0	3	6	3	0	1	667	0	2	669	0	
230	230 सतपत्ता-2	369	169	6	2	3	1	51	1	1	0	1	3	1	1	2	4	1	0	1	617	0	2	619	0	
231	231 सतपत्ता-3	242	92	8	2	7	2	116	1	1	0	0	0	1	3	1	2	5	1	0	485	0	2	487	0	
232	232 हरीटिकरा	422	264	7	2	2	2	54	2	1	1	1	6	5	6	2	14	26	17	3	837	0	6	843	0	
233	233 जयनगर-1	295	183	2	0	0	1	53	2	1	2	1	0	1	0	2	2	4	7	3	561	0	2	563	0	
234	234 जयनगर-2	277	408	10	2	4	0	84	2	1	3	2	3	4	3	5	17	9	15	4	853	0	9	862	0	
235	235 जयनगर-3	53	367	10	1	0	1	36	1	1	1	1	1	0	3	5	2	2	3	0	491	0	1	492	0	

Handwritten signature and initials in blue ink.

क्र	मतदान केंद्र की क्रम संख्या	अभ्यर्थियों के पक्ष में उतारे गये मतों की संख्या													असवीकृत मतों की कुल संख्या	कुल	निविदत मतों की संख्या									
		पद संख्या	पद संख्या	पद संख्या	पद संख्या	पद संख्या	पद संख्या	पद संख्या	पद संख्या	पद संख्या	पद संख्या	पद संख्या	पद संख्या	पद संख्या				पद संख्या	पद संख्या							
1	2	3	4	5	6	7	8	9	10	11	12	13	14	15	16	17	18	19	20	21	22	23	24	25	26	27
236	236 जयनगर-4	208	123	2	1	0	0	33	2	1	1	1	0	0	1	2	1	1	2	1	1	381	0	2	383	0
237	237 करमपुर-1	225	80	0	1	1	0	14	1	0	0	1	1	1	0	2	5	1	0	0	1	334	0	0	334	0
238	238 करमपुर-2	414	225	15	9	3	1	30	2	1	4	3	3	2	2	9	8	7	3	1	0	742	0	7	749	0


 27/11/19
 R.P.'05

क्र	मतदान केंद्र की क्रम संख्या	अभ्यर्थियों के पक्ष में आले गये मतों की संख्या																अवैध मतों की कुल संख्या	कुल	कुल से अधिक नहीं मोटा	निविदत मतों की संख्या					
		परम नारायण राजवडे-इंडियन नेशनल काँग्रेस	रजनी रविशंकर त्रिपाठी भारतीय जनता पार्टी	सुरेश लाल सेन नरदा-भाजपा	कमलेश्वर शर्मा भाजपा	मोहन सिंह बेकम-शिवासेना	राम अशोक पाटील-समाजवादी पार्टी	रामलाल राजवडे-भारतीय पंचायत पार्टी	सुब्रह्मण्य वीरेश्वर-जनता काँग्रेस	डी.के.सोनी-आम आदमी पार्टी	आनंद राजवडे-निर्दोष	आराम साय सिंह-निर्दोष	उषा वर्मा-निर्दोष	ओम प्रकाश सोनवणे-निर्दोष	कुमरदेव साहिब-निर्दोष	विशेश्वर प्रसाद राजवडे-निर्दोष	दिलीप यादव-निर्दोष					मधु तिवारी-निर्दोष	लवकेश ठाकर-निर्दोष	सहेबा प्रसाद भगत-निर्दोष	सीता राम भारकर-निर्दोष	हरिभोजन यादव-निर्दोष
1	2	3	4	5	6	7	8	9	10	11	12	13	14	15	16	17	18	19	20	21	22	23	24	25	26	27
293	अजिरमा-1	290	385	4	4	0	0	44	1	2	0	1	1	2	4	1	8	0	2	0	1	750	0	1	751	0
294	अजिरमा-2	292	164	3	1	0	0	20	1	2	1	3	3	2	1	2	5	1	2	0	0	503	0	1	504	0

ANS

क्र	मतदान केन्द्र की क्रम संख्या	अभ्यर्थियों के पक्ष में डाले गये मतों की संख्या																	कुल	निविरत मतों की संख्या								
		1	2	3	4	5	6	7	8	9	10	11	12	13	14	15	16	17			18	19	20	21	22			
1	2																							23	24	25	26	27
295	295 अजिरमा-3	280	170	1	0	0	0	21	1	1	0	0	2	0	0	1	1	2	0	1	1	1	1	483	0	0	483	0
296	296 महावीरपुर	358	339	5	2	5	2	51	4	2	0	1	3	2	3	2	13	2	2	0	1	1	797	0	1	798	0	
297	297 संजयनगर	234	251	3	1	0	1	56	2	1	1	1	0	1	0	1	0	0	3	3	1	0	559	0	0	559	0	
298	298 ठाकुरपुर	467	149	12	3	1	1	118	4	5	0	10	1	3	2	3	4	9	12	1	0	805	0	9	814	0		
299	299 विशुनपुर खर्द	327	159	6	0	2	0	43	2	0	1	4	1	2	1	2	6	2	0	0	0	0	558	0	3	561	0	
300	300 आमगांव	403	281	12	1	1	2	28	1	7	4	3	1	4	3	8	29	9	2	0	1	800	0	4	804	0		
	योग	74258	58709	2677	732	10035	517	9045	875	439	1005	882	807	686	844	1608	3967	1407	1228	802	472	170795	0	979	171774	0		

डाक मतपत्रों पर रिकार्ड किये गये मतों की संख्या (विधानसभा निर्वाचन क्षेत्र से निर्वाचन की दशा में भरा जाये)

365	180	3	2	15	0	22	2	0	0	1	0	6	0	0	0	0	0	0	0	1	0	597	168	2	767	0
दिये गये कुल मत	74623	58889	2680	734	10050	517	9067	877	439	1005	883	807	692	844	1608	3967	1407	1228	803	472	171392	168	981	172541	0	

स्थान :- सूरजपुर
दिनांक :- 11.12.2018


(श्री सुरेश रोय)
सहायक रिटर्निंग आफिसर
05 भदगांव विधानसभा क्षेत्र


(श्री क.पी. सय्य)
रिटर्निंग आफिसर
05 भदगांव विधानसभा क्षेत्र